



Comment s'inscrire à Seniors IPIN – www.itftennis.com/ipin

A partir du 1^{er} janvier 2012, chaque joueur devra avoir un IPIN pour participer aux tournois du Circuit Senior. Il faut donc vous inscrire cette année si vous voulez jouer sur le Circuit Senior de 2012. Si vous vous inscrivez avant le 31 octobre 2011 votre inscription pour 2012 sera gratuite!

Avec l'introduction de IPIN Senior l'ITF pourra développer un 'Online Entry System' unique pour le Circuit Senior, qui permettra aux joueurs de s'inscrire et de se retirer des tournois en utilisant leur compte personnel IPIN.

Pour le reste de l'année 2011, les joueurs du Circuit Senior pourront utiliser le service IPIN pour obtenir le calendrier et des infos concernant les tournois, notamment les changements qui pourraient se passer. En plus, le règlement du Circuit Senior sera mis à jour.

A partir du 1^{er} novembre 2011, les joueurs pourront s'inscrire aux tournois du Circuit Senior 2011 en ligne en accédant à leur compte IPIN.

Ce guide qui montre le processus étape par étape vous aidera à vous inscrire pour votre IPIN sur le site web de l'ITF

Si vous avez des problèmes en vous inscrivant à IPIN, ou si vous avez des problèmes avec le site web après avoir lu ce document, veuillez contacter l'ITF par courriel; ipinseniors@itftennis.com



Etape 1

Veillez visiter le site web d'IPIN, www.itftennis.com/ipin (voir image ci-dessous). Pour vous rendre à l'étape suivante, cliquez sur le lien suivant -

The screenshot shows the ITF IPIN website interface. At the top, there is the ITF tennis.com logo on the left and flags for the UK, France, and Spain on the right. Below the flags is the IPIN logo. A navigation menu includes links for Home, News, Introduction, IPIN Information, Online Entry Service, Players FAQs, and Further Information. The main content area is divided into several sections:

- Welcome to the ITF IPIN Website!**: A section with introductory text and a red circle around the link: [If you are a player, click here to register for your IPIN Membership](#).
- Login to the IPIN Online Service**: A section with a [Login](#) link.
- Important Information for Players**: A section with detailed regulations and membership information.
- ITF launches Seniors IPIN**: A news snippet dated 18 May 2011.

A red arrow points from the text above to the registration link in the 'Welcome' section.



Etape 2

Choisissez une langue.

ipin

Online Services provided by the International Tennis Federation

ITF
International Tennis Federation

Welcome
Choose a language...

English

Bienvenue
Choisissez une langue...

Français

Recepción
Elija una lengua...

Español

ipin international player identification number

ITF

Etape 3

Cliquez sur le lien suivant pour continuer le processus d'inscription

ipin

Services en ligne fournis par la Fédération Internationale de Tennis

ITF
International Tennis Federation

Bienvenue au IPIN

Le **ipin** (International Player Identification Number) vous est apporté par la Fédération Internationale de Tennis, l'instance dirigeante mondiale du tennis.

Tous les joueurs qui veulent disputer des tournois du ITF Junior Circuit, du ITF Pro Circuit ou du NEC Tour en Fauteuil Roulant de l'ITF sont tenus d'avoir un Abonnement IPIN en cours de validation.

Tous les joueurs Seniors peuvent maintenant s'abonner à IPIN Seniors. Tous les joueurs qui veulent disputer dans des tournois 2012 du Circuit ITF Seniors sont tenus d'avoir un Abonnement IPIN Seniors.

Avec l'Abonnement IPIN vous pourrez non seulement disputer les tournois ITF mais aussi avoir accès au Service en ligne IPIN qui vous permet de gérer votre carrière de tennis et de rester informé à tout moment! Les joueurs du Pro Circuit peuvent également utiliser le service pour gérer en ligne leurs inscriptions aux tournois.

Vous pouvez obtenir votre Abonnement IPIN en payant une cotisation annuelle.

Avant de poursuivre, vérifiez que vous avez compris les termes en ce qui concerne les dates d'expiration de l'adhésion.

[Cliquez ici pour vous abonner dès maintenant à l'IPIN!](#)

Pour plus de renseignements veuillez cliquer ici.

Se connecter

ipin:

Mot de passe:

Se connecter

Abonnez-vous

Oublié votre **ipin** / mot de passe?

Dernières Annonces

IPIN pour le Circuit ITF Seniors

L'inscription pour le service IPIN Seniors (catégorie d'âge plus de 35 ans) est disponible maintenant. Les joueurs qui jouent sur le Circuit ITF Seniors peuvent désormais s'abonner à IPIN, qui sera obligatoire pour le Circuit ITF Seniors en 2012. Les joueurs du Circuit Pro qui ont un abonnement valable de Pro IPIN et qui ont l'âge requis pour jouer le Circuit ITF Seniors en 2012 (35 ans ou plus le 31 décembre 2012) auront automatiquement Seniors IPIN inclus.

Abonnement IPIN

Pour renouveler votre abonnement IPIN, veuillez simplement vous connecter sur votre compte IPIN ci-dessus et suivez les instructions pour l'inscriptions 2011.

Les Dates d'Expiration d'Adhésion (Circuit Pro, Juniors et Tennis en Fauteuil Roulant)

- * Une inscription / un renouvellement fait entre 01 Janvier – 31 Octobre va expirer le 31 Décembre de l'année en cours.
- * Une inscription / un renouvellement fait entre 01 Novembre – 31 Décembre va expirer le 31 Décembre de l'année suivante.

Les Dates d'Expiration d'Adhésion (Circuit Seniors)

- * Une inscription fait entre 18 Mai – 31 Décembre 2011 va expirer le 31 Décembre 2012.

ipin international player identification number

ITF



Etape 4

L'écran prochain vous demandera de saisir votre courriel. Un courrier électronique automatisé vous sera envoyé pour vérifier votre courriel et continuer le processus. Il vous faut donc avoir un courriel valide. **Un courriel ne peut être utilisé qu'une seule fois en vous inscrivant pour un IPIN, donc si vous voulez faire l'inscription pour plusieurs joueurs, il faut créer des courriels différents.**

Abonnez-vous à IPIN

Veillez entrer votre adresse mail

Nous enverrons tous les messages concernant votre abonnement **ipin** à l'adresse que vous nous indiquerez. Nous vous recommandons vivement d'utiliser un compte mail qui vous permette l'accès à vos messages de n'importe où dans le monde.

Avant de soumettre votre adresse mail, nous vous recommandons vivement de sauvegarder l'adresse mail ipin@itftennis.com dans votre carnet d'adresse mail. Tous les mails **ipin** envoyés par la ITF seront ainsi acceptés par votre fournisseur de compte mail. Si vous faites cela tout de suite, vous réduirez les chances de rencontrer des problèmes quand vous abonnez à **ipin**.

Entrer votre adresse e-mail et cliquez en soumettez.

Adresse mail Soumettez

Etape 1 Vérifiez votre adresse mail
Etape 2 Recherchez vos coordonnées
Etape 3 Sélectionnez votre dossier joueur
Etape 4 Confirmez vos coordonnées personnelles
Etape 5 Configurez les options de sécurité
Etape 6 Entrez vos coordonnées de contact
Etape 7 Sélectionnez la catégorie de circuit
Etape 8 Déclaration d'intérêts/bien-être du Joueur
Etape 9 Paiement

ipin international player identification number

ITF International Tennis Federation

IPIN v4 © International Tennis Federation. [Termes et conditions](#) [Politique de confidentialité](#) [Contactez-nous](#)

Vous verrez ensuite l'écran suivant...

Abonnez-vous à IPIN

Vérification d'adresse mail

Vous recevrez sous peu un mail confirmant que votre compte mail est actif est prêt à recevoir des notices **ipin**.

Veillez vérifier votre compte mail et suivre les instructions contenues dans le mail de confirmation qui vous guidera dans les prochaines étapes du processus d'abonnement **ipin**.

Etape 1 Vérifiez votre adresse mail
Etape 2 Recherchez vos coordonnées
Etape 3 Sélectionnez votre dossier joueur
Etape 4 Confirmez vos coordonnées personnelles
Etape 5 Configurez les options de sécurité
Etape 6 Entrez vos coordonnées de contact
Etape 7 Sélectionnez la catégorie de circuit
Etape 8 Déclaration d'intérêts/bien-être du Joueur
Etape 9 Paiement

ipin international player identification number

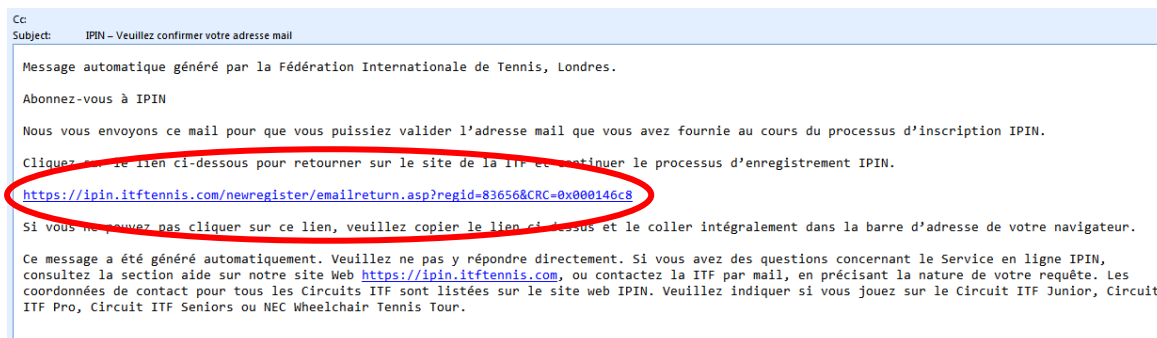
ITF International Tennis Federation

IPIN v4 © International Tennis Federation. [Termes et conditions](#) [Politique de confidentialité](#) [Contactez-nous](#)



Etape 5

Vous recevrez un courriel du service IPIN dans la demi-heure qui suit en vous demandant de vérifier votre adresse mail. Ouvrez le courriel et cliquez sur le lien indiqué.



Si les paramètres de votre boîte courriel ne vous permettent pas de cliquer sur le lien, veuillez copier-coller le lien entier dans la barre d'adresse du navigateur.

Etape 6

Le lien vous dirigera vers la page d'inscription de IPIN et vous demandera de remplir les champs suivantes – Nom de famille (Seulement la première lettre en majuscule), sexe, nationalité et date de naissance. Cliquez le bouton 'Soumettre' une fois que vous avez rempli les champs nécessaires. **Veillez ne pas** saisir des caractères tels que â, â, ñ, é, ö ou des caractères qui ne font pas partie de l'alphabet anglais.

Abonnez-vous à IPIN

Pour obtenir votre **ipin** veuillez entrer vos coordonnées ci-dessous et cliquer 'Soumettez'. Si vous êtes déjà un joueur de tennis du Circuit ITF Junior, du Circuit Pro, du Circuit Seniors ou du Tour NEC de Tennis en Fauteuil Roulant, et si vos coordonnées figurent dans notre base de données nous nous efforcerons de trouver votre dossier joueur.

Veillez entrer vos coordonnées personnelles

Nom de famille:

Sexe:

Pays:

Date de naissance:

Sinon, vous pouvez entrer votre IPIN

ipin:

Soumettez

Etape 1 Vérifiez votre adresse mail
Etape 2 Recherchez vos coordonnées
Etape 3 Sélectionnez votre dossier joueur
Etape 4 Confirmez vos coordonnées personnelles
Etape 5 Configurez les options de sécurité
Etape 6 Entrez vos coordonnées de contact
Etape 7 Sélectionnez la catégorie de circuit
Etape 8 Déclaration d'intérêts/bien-être du Joueur
Etape 9 Paiement

ipin international player identification number

IPIN v4 © International Tennis Federation. [Termes et conditions](#) [Politique de confidentialité](#) [Contactez-nous](#)



Etape 7 – Seulement si le système ne reconnaît pas votre dossier joueur; (si le système trouve votre dossier, veuillez vous rendre à l'étape 8)

Après avoir cliqué 'Soumettre', vous recevrez peut-être un message qui vous dit que votre dossier n'a pas été trouvé. C'est fort probable si vous n'avez pas joué dans un tournoi Seniors ou un tournoi du Circuit Pro, ou si vous n'avez pas reçu de points de classement de l'ITF. Veuillez vous référer à la page ci-dessous pour le message que vous recevrez.

The screenshot shows the IPIN search interface. At the top left is the IPIN logo and a barcode. At the top right is the ITF logo and the text 'Services en ligne fournis par la Fédération Internationale de Tennis'. The main content area has a grey header with the text 'Your player record could not be found'. Below this, it states: 'Aucun des joueurs dans notre base de données ne correspond aux renseignements que vous avez inscrits dans le formulaire de recherche.' It then lists options: 'Vous pouvez aussi essayer une des options suivantes:'. One option is 'Recherchez à nouveau votre dossier joueur'. Another is 'Si après avoir effectué une recherche exhaustive de notre base de données joueurs, vous n'arrivez toujours pas à trouver votre dossier joueur, vous pouvez demander à obtenir un nouveau ipin.' The link 'Demander un ipin.' is circled in red, and a red arrow points to it from below. The footer contains the IPIN logo, 'international player identification number', and the ITF logo. At the very bottom, it says 'IPIN v4 © International Tennis Federation. Termes et conditions Politique de confidentialité Contactez-nous'.

Si votre dossier n'a pas été trouvé, cliquez le lien 'Demander un IPIN' au en-bas du message pour aller à la page suivante.



L'écran suivant :

Demandez un IPIN	Etape 1 Vérifiez votre adresse mail Etape 2 Entrez vos coordonnées personnelles Etape 3 Fin
<p>Veillez nous fournir vos renseignements personnels et contact ci-dessous, de sorte à ce que nous ayons suffisamment de données pour trouver les coordonnées de votre ipin dans notre système ou pour vous créer un nouveau dossier ipin.</p> <p>Les renseignements que vous fournissez ne seront utilisés par la ITF et d'autres organismes affiliés autorisés qu'en relation avec votre participation aux tournois des Circuits ITF Junior, Circuit ITF Pro, Circuit ITF Seniors et ainsi que le NEC Tour de Tennis en Fauteuil Roulant de l'ITF. Nous prenons votre confidentialité très au sérieux et nous ne transmettrons aucun renseignement personnel (y compris votre adresse mail) à des tiers sans votre consentement explicite. Veuillez voir notre Politique de confidentialité pour tous les détails concernant la façon dont nous traitons vos renseignements personnels.</p> <p>* dénote un champ obligatoire.</p>	
Renseignements personnels	
Adresse mail: seniors@itftennis.com	
Prénom: Lucas *	
Nom de famille: Smith *	
Sexe: Masculin *	
Date de naissance: 13 Sep 1956 *	
Pays: Australia *	
<p>Veillez cocher cette case SEULEMENT si vous jouez sur le circuit NEC Tennis en Fauteuil Roulant de l'ITF et vous avez besoin d'un IPIN Tennis en Fauteuil Roulant.</p> <input type="checkbox"/>	

Remplissez le formulaire pour demander un IPIN, en complétant chaque champ qui est marqué avec un (*), et cliquez 'Soumettre' en bas de la page. Veuillez noter que **seulement la première lettre du nom et du prénom peuvent être en majuscule.**

	Services en ligne fournis par la Fédération Internationale de Tennis	
Demandez un IPIN	Etape 1 Vérifiez votre adresse mail Etape 2 Entrez vos coordonnées personnelles Etape 3 Fin	
<p>Merci de nous avoir soumis vos coordonnées. Les informations que vous nous avez fournies seront vérifiées par un membre du personnel de l'ITF.</p> <p>Si vous soumettez la demande après 17h00 (heure) le vendredi, la demande ne sera pas autorisée avant 09h00 (heure britannique) le jour ouvrable suivant.</p> <p>Vous recevrez rapidement un email avec les instructions sur la façon de continuer l'enregistrement au service IPIN.</p> <p>Si vous avez besoin de contacter l'ITF concernant votre abonnement « IPIN », vous pouvez le faire par email. Les coordonnées de contact pour tous les Circuits ITF sont listées sur le site web IPIN. Veuillez indiquer si vous jouez sur le Circuit ITF Junior, Circuit ITF Pro, Circuit ITF Seniors ou NEC Wheelchair Tennis Tour.</p>		
	international player identification number	
IPIN v4 © International Tennis Federation. Termes et conditions Politique de confidentialité Contactez-nous		

Vous verrez ensuite une confirmation que votre demande IPIN a bien été reçue, et que vous recevrez un mail de confirmation peu après.



Etape 8 – Si votre dossier a été trouvé

Après que vous ayez renseigné les champs dans l'étape 6 et que le système ait trouvé votre dossier joueur, vous verrez un message comme celui ci-dessous :

Abonnez-vous à IPIN

Sélectionnez votre dossier joueur

Veillez sélectionner votre dossier joueur dans la liste ci-dessous et cliquer sur le bouton 'Soumettre'.

Sélectionner	Nom	Date de naissance	Dernier tournoi
<input checked="" type="radio"/>	MENNEREN, Jan	07 March 1964	34th Int. European Tennis Championships for Seniors, AUT (Grade 1) 23 Jan 2010 - Main Draw Singles, Last 64 defeated by Rupert WIENER (AUT)

1 dossier joueur trouvé

Vous pouvez aussi essayer une des options suivantes:
Si vous ne trouvez pas votre dossier dans la liste ci-dessus, veuillez effectuer une nouvelle recherche. Assurez-vous que les coordonnées entrées dans le champ recherche sont correctes et que vous avez uniquement entré votre nom de famille sur le formulaire de recherche.
[Recherchez à nouveau votre dossier joueur](#)

Si après avoir effectué une recherche exhaustive de notre base de données joueurs, vous n'arrivez toujours pas à trouver votre dossier joueur, vous pouvez demander à obtenir un nouveau [ipin](#).
[Demander un ipin.](#)

Etape 1 Vérifiez votre adresse mail
Etape 2 Recherchez vos coordonnées
Etape 3 Sélectionnez votre dossier joueur
Etape 4 Confirmez vos coordonnées personnelles
Etape 5 Configurez les options de sécurité
Etape 6 Entrez vos coordonnées de contact
Etape 7 Sélectionnez la catégorie de circuit
Etape 8 Déclaration d'intérêts/bien-être du Joueur
Etape 9 Paiement

ipin international player identification number

IPIN v4 © International Tennis Federation. [Termes et conditions](#) [Politique de confidentialité](#) [Contactez-nous](#)

Si le dossier joueur est correct, cliquez le bouton radio à gauche de votre nom et cliquez le bouton 'Soumettre', qui deviendra alors actif.



Etape 9

Après avoir cliqué 'soumettre' dans l'étape 8, vous devez confirmer que vos coordonnées sont correctes. Pour confirmer, veuillez cocher la case en bas de la page et cliquez 'soumettre'.

Abonnez-vous à IPIN

Confirmez vos coordonnées personnelles

Voici les renseignements figurant à votre dossier

Nom, prénom	Jan MENNEKEN
Sexe	Masculin
Pays	Germany
Date de naissance	07 March 1964
Ville	Non enregistré
Département/État	Non enregistré
Pays	Non enregistré
Classement actuel	Non enregistré
Dernier tournoi	34th Int. European Tennis Championships for seniors, AUT (Grade 1) 28 Jan 2010 - Main Draw Singles, Last 64 defeated by Rupert WIENER (AUT)

Veuillez vérifier soigneusement les renseignements ci-dessus et cocher cette case pour confirmer qu'il s'agit bien de votre dossier joueur.

Soumettez



Etape 1 Vérifiez votre adresse mail
Etape 2 Recherchez vos coordonnées
Etape 3 Sélectionnez votre dossier joueur
Etape 4 Confirmez vos coordonnées personnelles
Etape 5 Configurez les options de sécurité
Etape 6 Entrez vos coordonnées de contact
Etape 7 Sélectionnez la catégorie de circuit
Etape 8 Déclaration d'intérêts/bien-être du Joueur
Etape 9 Paiement

ipin international player identification number




Etape 10

Il faut choisir un mot de passe qui vous permette de vous connecter à votre compte IPIN. Il est important que votre mot de passe soit simple et facile à mémoriser.



Services en ligne fournis par la Fédération Internationale de Tennis



International Tennis Federation

Abonnez-vous à IPIN

Données de Sécurité

Veuillez configurer les options de sécurité

Adresse mail: seniors@itftennis.com

Mot de passe: *

Confirmez votre mot de passe: *

Question secrète: *

Réponse secrète: *

- Quel est le nom de jeune fille de votre mère?
- Veillez sélectionner
- Quel est le nom de jeune fille de votre mère?
- Quelle fut votre endroit favori visité?
- Qui est votre acteur, chanteur ou artiste préféré?
- Quel est le nom de votre animal domestique préféré?
- Comment s appelle votre premier(e) petit(e) ami(e)?

Etape 1 Vérifiez votre adresse mail

Etape 2 Recherchez vos coordonnées

Etape 3 Sélectionnez votre dossier joueur

Etape 4 Confirmez vos coordonnées personnelles


Etape 5 Configurez les options de sécurité


Etape 6 Entrez vos coordonnées de contact

Etape 7 Sélectionnez la catégorie de circuit

Etape 8 Déclaration d'intérêts/bien-être du Joueur

Etape 9 Paiement

 international player identification number



IPIN v4 © International Tennis Federation. [Termes et conditions](#) [Politique de confidentialité](#) [Contactez-nous](#)

Si vous oubliez votre mot de passe, l'ITF vous demandera la réponse à la question secrète afin de le retrouver. Choisissez la question du menu déroulant, tapez la réponse et cliquez 'soumettre'.



Etape 11

L'écran prochain vous demandera de soumettre vos coordonnées. Renseignez tous les champs requis et cliquez 'Soumettre'

	 International Tennis Federation
Services en ligne fournis par la Fédération Internationale de Tennis	
Abonnez-vous à IPIN	Etape 1 Vérifiez votre adresse mail
<p>Veillez vérifier vos coordonnées personnelles ci-dessous et nous fournir vos coordonnées de contact.</p> <p>Les renseignements que vous fournissez ne seront utilisés par la ITF et d'autres organismes affiliés autorisés qu'en relation avec votre participation aux tournois du Circuit ITF Pro. Nous prenons votre confidentialité très au sérieux et nous ne transmettrons aucun renseignement personnel (y compris votre adresse mail) à des tiers sans votre consentement explicite. Veuillez voir notre Politique de confidentialité pour tous les détails concernant le traitement de vos coordonnées personnelles.</p> <p>Si les renseignements ci-dessous comportent des inexactitudes, veuillez nous en informer à ipin@itftennis.com sans oublier de joindre les coordonnées de votre ipin.</p> <p>* dénote un champ obligatoire.</p>	Etape 2 Recherchez vos coordonnées
Renseignements personnels	Etape 3 Sélectionnez votre dossier joueur
Nom, prénom: Lucas SMITH	Etape 4 Confirmez vos coordonnées personnelles
Sexe: Masculin	Etape 5 Configurez les options de sécurité
Date de naissance: 13 September 1956	Etape 6 Entrez vos coordonnées de contact
Pays: Australia	Etape 7 Sélectionnez la catégorie de circuit
Renseignements de contact	Etape 8 Déclaration d'intérêts/bien-être du Joueur
Residence Primaire: <input type="text" value="Upper Richmond Road"/> *	Etape 9 Paiement



Etape 12

Vous devez ensuite sélectionner le compte IPIN pour lequel vous désirez vous inscrire, soit un IPIN Senior seulement, soit un IPIN Pro et IPIN Senior.

L'IPIN Senior est gratuit si vous vous inscrivez avant le 31 octobre 2011. Après cette date un paiement de 20 USD sera obligatoire pour les cotisations en 2012.

L'IPIN du Circuit Pro coûte 55 USD par an, et vous devez choisir cette option uniquement si vous avez l'intention de jouer sur le Circuit Pro Masculin, ou le Circuit Pro Féminin.

Veuillez vous assurer que vous sélectionnez l'option adéquate.

Si vous vous inscrivez pour l'IPIN Senior, et plus tard vous décidez que vous voulez participer aux tournois du Circuit professionnel, vous pourrez passer à l'IPIN Pro en vous connectant à votre compte pour payer la cotisation de 50 USD.

Cliquez 'Soumettre' après avoir choisi le compte IPIN adéquat.

Abonnez-vous à IPIN

Catégorie de tennis

Si vous souhaitez exclusivement jouer dans les tournois ITF Seniors, veuillez vous inscrire à l'abonnement IPIN Seniors en sélectionnant l'option "Circuit ITF Seniors" ci-dessous.

Si vous avez l'intention de jouer le Circuit ITF Pro (circuit masculin ou circuit féminin), veuillez sélectionner l'option "Circuit ITF Pro et Circuit ITF Seniors". Cette option inclut la cotisation "Seniors" sans frais supplémentaires.

Circuit Seniors: US\$0.00 (GRATUIT)

Circuit ITF Pro et Circuit ITF Seniors: US\$55.00

Soumettez

INSCRIPTION PRÉCOCE

Les nouvelles demandes d'enregistrements traitées avant le 31 Octobre 2011 recevront leurs cotisations gratuitement, au lieu de la cotisation normale de US\$ 20.

Etape 1 Vérifiez votre adresse mail

Etape 2 Recherchez vos coordonnées

Etape 3 Sélectionnez votre dossier joueur

Etape 4 Confirmez vos coordonnées personnelles

Etape 5 Configurez les options de sécurité

Etape 6 Entrez vos coordonnées de contact

Etape 7 Sélectionnez la catégorie de circuit

Etape 8 Déclaration d'intérêts/bien-être du Joueur

Etape 9 Paiement

ipin international player identification number

ITF International Tennis Federation





Etape 13

Vous verrez ensuite un Déclaration d'Intérêts du Joueur. Veuillez la lire attentivement.

 Services en ligne fournis par la Fédération Internationale de Tennis	 International Tennis Federation
Abonnez-vous à IPIN Veuillez lire et reconnaître la Déclaration d'intérêts/bien-être du Joueur ci-dessous avant de continuer à notre page de paiement sécurisée pour terminer votre inscription.	Etape 1 Vérifiez votre adresse mail Etape 2 Recherchez vos coordonnées Etape 3 Sélectionnez votre dossier joueur Etape 4 Confirmez vos coordonnées personnelles Etape 5 Configurez les options de sécurité Etape 6 Entrez vos coordonnées de contact Etape 7 Sélectionnez la catégorie de circuit Etape 8 Déclaration d'intérêts/bien-être du Joueur Etape 9 Paiement
Declaration d'intérêts /de bien-être du joueur 1. Accord du Joueur Je déclare avoir pris connaissance de et m'engage à respecter les Règles du Tennis, agréées par les Règlements de la Fédération internationale de Tennis, du ITF Pro Circuit et/ou du ITF Junior Circuit et/ou du ITF Wheelchair Tennis Circuit (Tennis handisport), périodiquement sujettes au remaniement des Comités des Circuits Masculins et Féminins ITF et/ou du Circuit Junior et/ou du Circuit de Tennis handisport (les « Règles »). Le Règles visent, sans s'y limiter, la Age Eligibility Rule (Règle de limite d'âge) ; le ITF Tennis Anti-Doping Programme (Programme anti-dopage du tennis de la ITF) ; le Uniform Tennis Anti-Corruption Program (Programme unifié de lutte contre la corruption dans le tennis) et la ITF Player Welfare Policy (Politique de Bien-être du joueur). Pour finir, il est entendu que cet accord restera en vigueur tant que je n'aurais pas notifié par écrit la ITF de mon retrait définitif de la compétition avec effet immédiat.	

Cochez la case au bas de la page et cliquez le bouton 'Confirmer'

Consentement du Joueur Je, Lucas SMITH, ai lu, ai compris, consens et suis d'accord avec les susdits accords du joueur (la section 1), le Consentement du contrôle Antidoping (la section 2) et le Consentement d'Anti-corruption (la section 3), L'éligibilité des Joueurs de Tennis en Fauteuil roulant (la section 4) et (où applicable) certains communiqués d'information médicale (la section 5) (où applicable). Veuillez cocher la case pour indiquer que vous avez lu et approuvé la Déclaration d'intérêts/bien-être de l'IPIN du Joueur <input checked="" type="checkbox"/> <input type="button" value="Confirmez"/>
 international player identification number 

IPIN v4 © International Tennis Federation. [Termes et conditions](#) [Politique de confidentialité](#) [Contactez-nous](#)



Etape 14

Veuillez lire les conditions générales montrées dans l'écran ci-dessous, et cochez la case en bas pour confirmer que vous acceptez les conditions générales.

Renseignements sur l'inscription				
Nom	Adresse mail	Dates pour abonnement IPIN	Abonnement IPIN	Cotisation
Lucas SMITH	seniors@itftennis.com	25 May 2011 to 31 Dec 2012 (INSCRIPTION PRÉCOCE)	Circuit Seniors	US\$0.00 (GRATUIT)

Termes et Conditions

Les Termes et conditions énoncés ci-dessous s'appliquent à votre utilisation du Service en ligne IPIN (le site Web à l'adresse ipin.itftennis.com) et à votre paiement d'une demande d'Abonnement IPIN auprès de la Fédération Internationale de Tennis (le groupe sous le terme «les Services IPIN»).

En cas de contradictions entre la version anglaise, française ou espagnole de ces Termes et conditions, ou de tout autre contenu de ce site Web, ce sera la version anglaise qui fera foi.

1. INTRODUCTION

1.1 Ces services sont gérés par ITF Licensing (UK) Limited ("ITF"), Bank Lane, Roehampton, London, SW15 5XZ, Royaume Uni. Le numéro d'enregistrement de notre société au Royaume Uni est 2584446, et notre numéro de TVA est GB726076327.

1.2 Ces Termes et conditions s'appliquent à toute personne civile ou morale qui accède à ce site ou utilise le service fourni.

1.3 L'accès aux services et l'utilisation des services est consenti à tout moment à la seule discrétion de la ITF et le service n'est disponible aux utilisateurs que sur autorisation de la ITF. La ITF peut vous interdire

Veuillez cocher cette case pour indiquer que vous avez bien lu et accepté les Termes et conditions relatives à l'obtention et à l'utilisation de votre ipin.

Méthode de paiement

**** GRATUIT ****
Il n'y a pas de cotisation pour IPIN pour le moment

Etape 5 Configurer les options de sécurité
Etape 6 Entrez vos coordonnées de contact
Etape 7 Sélectionnez la catégorie de circuit
Etape 8 Déclaration d'intérêts/bien-être du joueur
Etape 9 Paiement

Veuillez cocher la case et cliquer 'Confirmer' pour confirmer que vous acceptez les conditions générales.

Etape 15

Vous verrez ensuite l'écran ci-dessous – cliquez 'OK' pour confirmer. Vous recevrez un courriel en confirmant votre numéro IPIN.

Services en ligne fournis par la Fédération Internationale de Tennis

Abonnez-vous à IPIN

Gratuit

Il n'y a pas de cotisation pour IPIN pour le moment

Cliquez OK pour confirmer cette action

ipin international player identification number

IPIN v4 © International Tennis Federation. [Termes et conditions](#) [Politique de confidentialité](#) [Contactez-nous](#)



Etape 16

Lorsque vous voyerez l'écran ci-dessous, félicitations, vous êtes bien enregistré(e) sur IPIN !



Services en ligne fournis par la Fédération Internationale de Tennis



International Tennis Federation

Abonnez-vous à IPIN

Abonnement souscrit

Votre inscription à l'IPIN a bien été reçue et sera traitée ultérieurement. Votre abonnement vous sera confirmé par email.

Veillez noter et conserver votre **ipin** et le mot de passe que vous avez fourni au cours du processus d'enregistrement. Ces données vous seront nécessaires pour pouvoir utiliser le Service en ligne **ipin**.

Merci pour votre inscription au Service **ipin**.

[Retournez](#)

 international player identification number



IPIN v4 © International Tennis Federation. [Termes et conditions](#) [Politique de confidentialité](#) [Contactez-nous](#)

Vous devriez recevoir un courriel similaire à celui ci-dessous approximativement 24 ou 48 heures après votre inscription. Ce courriel confirmera que votre inscription a été reçue.

Cc:

Subject: Abonnement IPIN - Confirmation d'inscription [NE PAS EFFACER]

Cher Lucas

Votre Abonnement IPIN a été enregistré et vous avez désormais accès au Service en ligne IPIN. Les détails de votre abonnement figurent ci-dessous.

IPIN: SMI1302929

Prénom: Lucas

Nom de famille: SMITH

Adresse mail: seniors@itftennis.com

Date d'inscription: 25 May 2011

Date d'expiration: 31 Dec 2012

Abonnement IPIN: Circuit ITF Seniors

Référence de paiement: N/A

Montant dû: USD 0.00



Etape 17

Après avoir reçu la confirmation, nous vous prions de visiter site web de l'IPIN - www.itftennis.com/ipin pour vous connecter à votre compte.

The screenshot shows the IPIN website interface. At the top, there is a navigation bar with the ITF logo and the text 'International Tennis Federation - The World Governing Body of Tennis'. Below this, there are flags for the United Kingdom, France, and Spain, and a 'JUMP to more ITF websites' dropdown menu. The main content area is divided into three columns. The left column is titled 'Bienvenue sur le site Web IPIN ITF!' and contains information about the website's availability in English, French, and Spanish, and details about the IPIN subscription. The middle column is titled 'Connectez-vous au service en ligne IPIN' and contains a link to 'Connectez' which is circled in red. The right column is titled 'Informations importantes pour les joueurs' and contains information about player identification, tournament regulations, and subscription fees.

Bienvenue sur le site Web IPIN ITF!

Le site Web IPIN est disponible en trois langues: en anglais, en français et en espagnol – veuillez cliquer le drapeau approprié sur la barre de menu ci-dessus.

TOUS les joueurs participant à des tournois ITF Junior, Circuits Pros ainsi que ceux participant au Circuit NEC du Tennis en Fauteuil Roulant de l'ITF nécessitent un abonnement IPIN actif. À partir de 2012, ce sera également nécessaire pour les joueurs sur le circuit ITF Senior (plus de 35 ans). L'abonnement IPIN pour les Seniors sera disponible à partir de mai 2011. Ne tentez pas de faire l'inscription au service IPIN Senior avant cette date

Les joueurs, lors de leur première abonnement ipin, recevront un ipin qui restera inchangé pour toute leur carrière et les suivra dans leur progression du ITF Juniors Circuit au ITF Pro Circuit.

Les joueurs sont ensuite tenus de payer tous les ans une cotisation ipin

L'inscription / le renouvellement de l'IPIN de l'année 2011 peut être réalisé en ligne à partir du 01 Novembre.

Pour en savoir plus sur le IPIN, veuillez sélectionner une des rubriques figurant dans le menu ci-dessus.

Si vous êtes un joueur, cliquez ici pour vous abonner ipin ou vous faire enregistrer au service en ligne ipin.

Connectez-vous au service en ligne IPIN

Si vous êtes déjà abonné à IPIN, cliquez le lien ci-dessous pour vous connecter.

Connectez

Informations importantes pour les joueurs

Tous les joueurs sont identifiés de façon unique par leur ipin, qui est établi lorsque les coordonnées d'un joueur sont saisies dans la base de données ITF.

Le règlement du ITF Junior Circuit, ITF Pro Circuit ainsi que celui du Circuit NEC de Tennis en Fauteuil roulant de l'ITF exige que tous les joueurs présentent un ipin valable au Superviseur ou Directeur sur le site du tournoi. Sans cela, leur inscription pourrait être rejetée.

Tous les joueurs qui prennent part au ITF Junior Circuit et ITF Pro Circuit, ou au Circuit NEC de Tennis en Fauteuil Roulant doivent s'être abonnés à IPIN. Une fois leur abonnement enregistrée, ils auront accès au Service en ligne IPIN qui permet aux joueurs des Circuits Pro et Junior de gérer en ligne leur programme de tournois, à l'aide de l'option inscription/retrait, ainsi que de voir et de payer en ligne leurs amendes de Code de conduite. Les joueurs du Circuit NEC de Tennis en Fauteuil Roulant pourront, entre autres, consulter l'état actuel de leur dossier de Code de conduite, leur classement historique ainsi que les dernières informations concernant le calendrier des tournois.

Le montant de la cotisation annuelle IPIN est de US\$30 pour les joueurs du Circuit Junior, de \$55 pour les joueurs du Circuit Pro, et de US\$20 pour les joueurs du Circuit NEC de Tennis en Fauteuil Roulant, payable en ligne durant le processus d'inscription.


Veuillez cliquer ici pour vous abonner à ipin ou vous faire

Une fois connectés, entrez votre IPIN et votre mot de passe et cliquez 'Soumettre'.




Le calendrier le plus récent, les annonces du Circuit, et les règlements seront à votre disposition sur votre compte IPIN.

Si vous avez des problèmes avec votre compte IPIN, veuillez contacter l'ITF par mail à l'adresse suivante ipinSeniors@itftennis.com.



Services en ligne fournis par la Fédération Internationale de Tennis



Wed 25 May 2011 10:01:30 (GMT) Bienvenue LUCAS SMITH [Sortir](#)

Calendrier Annonces concernant le circuit Règles et règlements Mon profil

Semaines De LUNDI 23 May 2011 Au LUNDI 20 June 2011 [Voir les tournois](#)

Montrant actuellement 46 tournaements

Semaine débutant MONDAY 23 MAY 2011

Nom du tournoi	Date de commencement	Pays	Région	Grade	Entry Deadline	Withdrawal Deadline
Campeonato Internacional de Villa Maria - Villa Maria	23 May 2011	Argentina	South America	G3		
Dunkerque International Seniors Tour - Dunkerque	23 May 2011	France	Europe	G5	12 May 2011	
ITF GMP CUP - Umag	23 May 2011	Croatia	Europe	G1	18 May 2011	
Lidskoe Bear Cup - Lida	26 May 2011	Belarus	Europe	G4	23 May 2011	
Istanbul Seniors Cup - Istanbul	27 May 2011	Turkey	Europe	G4	25 May 2011	
British Open Veterans' Clay Court Championships - Bournemouth	28 May 2011	Great Britain	Europe	G1	09 May 2011	
Memorial Mario Renosto - Trieste	28 May 2011	Italy	Europe	G5	27 May 2011	
International Championships of Croatia - Umag	29 May 2011	Croatia	Europe	G4	26 May 2012	

Semaine débutant MONDAY 30 MAY 2011

Nom du tournoi	Date de commencement	Pays	Région	Grade	Entry Deadline	Withdrawal Deadline
----------------	----------------------	------	--------	-------	----------------	---------------------